

---

## *Analiza situației privind veniturile salariale la jumătatea anului 2024*

**Assoc. prof. Ștefan Virgil IACOB PhD** (*stefaniacob79@yahoo.com*)  
*Petroleum – Gas University of Ploiesti / Artifex University of Bucharest*  
**Dana Luiza GRIGORESCU PhD Student** (*danaluiza2004@yahoo.com*)  
*Bucharest University of Economic Studies*

### **Abstract**

*În acest articol, privind veniturile salariale la jumătatea anului 2024, autorii au avut în vedere în primul rând costurile din ce în ce mai ridicate ale bunurilor și serviciilor necesare pentru viață, acestea reliefând o problemă semnificativă în economia actuală. Așadar, creșterea costurilor bunurilor și serviciilor esențiale, cum ar fi alimentele, energia și locuințele, a avut un impact major asupra veniturilor reale ale populației, iar această situație este amplificată de inflația ridicată, care a erodat puterea de cumpărare a salariilor. În contextul actual, chiar dacă salariile nominale au crescut în mai multe sectoare, creșterea costurilor de trai a depășit adesea aceste majorări salariale. Astfel, veniturile reale ale oamenilor luând în considerare inflația au scăzut, ceea ce înseamnă că mulți cetățeni pot cumpăra mai puține bunuri și servicii cu aceiași bani comparativ cu anii anteriori.*

**Cuvinte cheie:** venituri nete și brute, indici, evoluții, nivel de trai.

**Clasificarea JEL:** E20, E30

### **Introducere**

În acest articol autorii și-au îndreptat atenția asupra situației privind veniturile salariale la jumătatea anului 2024 în România, abordând în acest sens o analiză comparativă între luna iunie 2024 și luna precedentă și respectiv luna iunie 2024 și cu luna iunie a anului precedent.

De asemenea, autorii au analizat comparativ indicii prețurilor de consum și indicii salariali, rezultatele fiind prezentate și grafic pentru a evidenția mai clar evoluția indicatorilor supuși analizei.

În continuare s-a analizat câștigul salarial mediu net și brut pe activități ale economiei naționale, care variază semnificativ între diferite sectoare. Aceste variații reflectă diversitatea economică a României și diferențele de remunerare între sectoare, influențate de factori precum complexitatea muncii, cererea pe piața muncii și capacitatea de generare a veniturilor în fiecare domeniu în parte.

---

În finalul articolului autorii au făcut un studiu comparativ în ceea ce privește structura veniturilor și a cheltuielilor totale ale gospodăriilor pe surse de formare.

### **Literature review**

Analiza evoluției câștigului salarial minim și mediu pe economie a făcut obiectul mai multor studii. Astfel, Anghel M.G. și alții (2021) analizează evoluția veniturilor populației, având în vedere în acest sens structura veniturilor totale ale gospodăriilor pe surse de formare. Anghel M.G. și alții (2020) fac o analiză a veniturilor salariale și pun în evidență perspectiva evoluției în contextul crizelor suprapuse, pandemică și conomico-financiare. Barti C. (2015) face un studiu în care pune în evidență posibilitățile gospodăriilor de a absorbi șocul creșterii cheltuielilor cu energia electrică. Burlacu M.I. (2021) este preocupată de veniturile gospodăriilor din România având în vedere în acest sens atât veniturile de bază, cât și venituri suplimentare. Astfel, prezintă și o serie de aspecte teoretice ale clasificării veniturilor și anumite particularități ale acestora. Kroli K. și Notowidigdo M.J. (2016) fac un studiu prin care prezintă unele teorii și dovezi cu privire la legătura între veniturile obținute și rata șomajului, iar Censolo R. și Colombo C. (2008) fac o analiză a impactului creșterii consumului asupra dezvoltării macroeconomice.

### **Metodologie**

Pentru înțelegerea mai ușoară a opiniilor exprimate în acest studiu, au fost extrase din metodologia utilizată de Institutul Național de Statistică și Eurostat principalele aspecte metodologice. Astfel, veniturile bănești reprezintă ansamblul încasărilor bănești provenite din diferite surse de proveniență pentru care nu există obligația de restituire (exclusiv sumele retrase de la CEC Bank, alte bănci și instituții similare, împrumuturile și creditele primite).

Veniturile din salarii și alte drepturi salariale reprezintă ansamblul veniturilor bănești sub forma salariilor, sporurilor și indemnizațiilor acordate ca procent sau în sume fixe pentru condițiile deosebite de muncă (prevăzute de lege sau prin contracte individuale sau colective de muncă), atât pentru timpul efectiv lucrat în programul normal de lucru sau suplimentar, cât și pentru timpul nelucrat plătit, a premiilor și beneficiilor din profitul net, alte venituri asimilate salariilor, încasate efectiv în luna de referință, indiferent pentru ce perioadă se cuvin, precum și reținerile efectuate (impozite, contribuții, rate pentru mărfuri și împrumuturi etc.).

Veniturile din agricultură reprezintă ansamblul încasărilor bănești de la societăți și asociații agricole, din vânzări de produse agroalimentare, animale și păsări (de curte și de casă) și din prestarea unor munci agricole.

---

Veniturile din activități neagricole independente reprezintă ansamblul încasărilor bănești din activități de comerț, prestări de servicii, practicarea unei meserii, din profesii liberale și din drepturi de proprietate intelectuală.

Veniturile din prestații sociale reprezintă ansamblul încasărilor bănești din prestații de protecție socială și cuprind: veniturile din pensii; alte venituri asimilate pensiilor; indemnizațiile pentru concedii de boală și maternitate; prestațiile din fondul de șomaj; prestațiile familiale; prestațiile de asistență socială și alte prestații.

Veniturile din proprietate reprezintă ansamblul încasărilor bănești sub forma arendelor, chiriilor obținute din cedarea folosinței bunurilor și sub forma dividendelor, dobânzilor obținute din deținerea de titluri de participare la fondurile închise/deschise de investiții sau a depozitelor la bănci și alte instituții similare.

Veniturile din vânzarea de active din patrimoniul gospodăriei reprezintă ansamblul încasărilor bănești din transferul drepturilor de proprietate asupra valorilor mobiliare și părților sociale, din vânzarea de valută, terenuri, imobile și alte bunuri noi sau vechi care nu sunt din producție proprie.

Alte venituri bănești se referă la ansamblul încasărilor bănești din asigurări, jocuri de noroc, sume primite de la persoane din afara gospodăriei.

Veniturile în natură (evaluate în lei) cuprind contravaloarea veniturilor în natură obținute de salariați și beneficiarii de prestații sociale, inclusiv subvenții pentru acoperirea cheltuielilor cu utilitățile publice și contravaloarea consumului de produse agroalimentare și nealimentare din resurse proprii ale gospodăriei - expresia valorică a consumului uman și furajer de produse alimentare și a unor produse nealimentare provenite din resursele proprii ale gospodăriilor populației (producția agricolă, stocurile perioadelor precedente, produse prelucrate în gospodărie, produse primite în dar etc.).

### **Date, rezultate și discuții**

Câștigul salarial mediu brut a fost 8.480 lei în luna iunie 2024, cu 125 lei, respectiv 1,5%, mai mare decât în luna mai 2024. De asemenea, câștigul salarial mediu net a fost 5.176 lei, în creștere cu 58 lei, respectiv 1,1%, față de luna mai 2024.

Valorile cele mai mari ale câștigului salarial mediu net s-au înregistrat în activități de editare, respectiv 11.614 lei, iar cele mai mici în fabricarea articolelor de îmbrăcăminte, respectiv 2.798 lei.

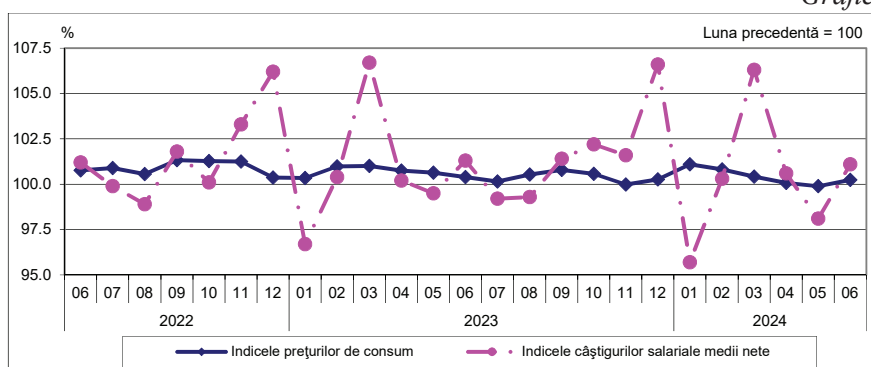
Analizând situația veniturilor în luna iunie 2024, comparativ cu luna iunie a anului precedent, câștigul salarial mediu net a crescut cu 12,5%.

Indicele câștigului salarial real a fost 107,2% în luna iunie 2024 față de luna iunie 2023 și 100,9% în iunie 2024 față de luna mai 2024.

În graficul numărul 1 este prezentată evoluția indicilor prețurilor de consum și a indicilor câștigurilor salariale medii nete, în perioada iunie 2022 – iunie 2024

### Evoluția indicilor prețurilor de consum și a indicilor câștigurilor salariale medii nete, în perioada iunie 2022 – iunie 2024

Grafic 1



Sursa: Comunicat INS

În cursul anului se înregistrează fluctuații ale câștigului salarial determinate, în principal, de acordarea premiilor anuale și a primelor de sărbători, în special în lunile luate ca bază de comparație (decembrie, martie/aprilie). Acestea influențează creșterile sau scăderile în funcție de perioada în care sunt acordate, conducând, în cele din urmă, la estomparea fluctuațiilor câștigului salarial lunar la nivelul întregului an. Evoluția câștigului salarial real depinde, atât de fluctuațiile câștigului salarial mediu net, cât și de rata inflației.

În tabelul numărul 1 sunt prezentate datele referitoare la câștigul salarial mediu net și brut pe activități ale economiei naționale în luna iunie 2024.

**Câștigul salarial mediu net și brut pe activități ale economiei naționale  
în luna iunie 2024**

*Tabel 1*

	CAȘTIGUL SALARIAL MEDIU ÎN LUNA IUNIE 2024			
	BRUT		NET	
	LEI	% față de mai 2024	LEI	% față de mai 2024
TOTAL ECONOMIE	8480	101.5	5176	101.1
Agricultură, silvicultură și pescuit	6407	103.4	4152	103.3
Industrie total	7810	102.6	4800	102.3
Industria extractivă	11546	102.0	7046	101.8
Industria prelucrătoare	7489	103.2	4626	102.9
Producția și furnizarea de energie electrică și termică, gaze, apă caldă și aer condiționat	12585	97.2	7489	96.7
Distribuția apei; salubritate gestionarea deșeurilor, activități de decontaminare	7072	101.7	4251	101.5
Construcții	6992	100.4	4722	100.3
Comerț cu ridicata și cu amănuntul; repararea autovehiculelor și a motocicletelor	7351	99.3	4435	99.2
Transport și depozitare	8313	98.8	4997	98.5
Hoteluri și restaurante	5030	102.5	3049	102.2
Informații și comunicații	16968	107.4	10453	107.4
Intermedieri financiare și asigurări	14107	95.5	8408	95.4
Tranzacții imobiliare	7581	100.1	4536	100.0
Activități profesionale, științifice și tehnice	10878	99.2	6646	99.2
din care: Cercetare-dezvoltare	11446	101.3	6971	101.1
Activități de servicii administrative și activități de servicii suport	6677	100.9	4030	100.6
Administrație publică și apărare; asigurări sociale din sistemul public*)	11853	103.8	7055	103.9
Învățământ	9843	96.6	5808	94.2
Sănătate și asistență socială	8903	104.4	5274	104.3
Activități de spectacole, culturale și recreative	7154	103.8	4291	103.9
Alte activități de servicii	5834	103.5	3507	103.2

Sursa: Comunicat INS

În majoritatea activităților din sectorul economic, nivelul câștigului salarial mediu net a crescut în luna iunie 2024 ca urmare a acordării de prime ocazionale (prime trimestriale, semestriale, anuale ori pentru performanțe deosebite), drepturi în natură și ajutoare bănești, sume din profitul net și din

---

alte fonduri (inclusiv bilete de valoare). De asemenea, creșterile câștigului salarial mediu net s-au datorat realizărilor de producție ori încasărilor mai mari (în funcție de contracte/proiecte).

Cele mai semnificative creșteri ale câștigului salarial mediu net la nivel de secțiuni/diviziuni CAEN Rev.2 s-au înregistrat în activități de editare cu 30,2%; în fabricarea produselor farmaceutice de bază și a preparatelor farmaceutice cu 10,0%; în fabricarea substanțelor și a produselor chimice, telecomunicații, activități de producție cinematografică, video și de programe de televiziune, înregistrări audio și activități de editare muzicală (inclusiv activități de difuzare și transmitere de programe), fabricarea altor mijloace de transport, fabricarea de mașini, utilaje și echipamente n.c.a, fabricarea autovehiculelor de transport rutier, a remorcilor și semiremorcilor, fabricarea produselor textile, fabricarea produselor din cauciuc și mase plastice, fabricarea echipamentelor electrice, fabricarea calculatoarelor și a produselor electronice și optice între 4,0% și 6,5% și în activități de spectacole, culturale și recreative, transporturi aeriene, agricultură, vânătoare și servicii anexe, fabricarea altor produse din minerale nemetalice, alte activități de servicii, activități de servicii în tehnologia informației (inclusiv activități de servicii informatice), activități de asigurări, reasigurări și ale fondurilor de pensii (cu excepția celor din sistemul public de asigurări sociale), extracția petrolului brut și a gazelor naturale între 2,5% și 4,0%.

Scăderile câștigului salarial mediu net față de luna mai 2024 au fost cauzate de acordarea în lunile precedente de prime ocazionale, drepturi în natură și ajutoare bănești, sume din profitul net și din alte fonduri (inclusiv bilete de valoare). De asemenea, scăderile câștigului salarial mediu net au fost determinate de nerealizările de producție ori încasările mai mici (în funcție de contracte/proiecte).

Cele mai semnificative scăderi ale câștigului salarial mediu net la nivel de secțiuni/diviziuni CAEN Rev.2 s-au înregistrat în activități auxiliare pentru intermediari financiare, activități de asigurare și fonduri de pensii, intermediari financiare (cu excepția activităților de asigurări și ale fondurilor de pensii), producția și furnizarea de energie electrică și termică, gaze, apă caldă și aer condiționat, între 3,0% și 6,0% și în fabricarea produselor de cocserie și a produselor obținute din prelucrarea țțeiului, depozitare și activități auxiliare pentru transport, activități de poștă și de curier, tăbăcirea și finisarea pieilor (inclusiv fabricarea articolelor de voiaj și marochinărie, harnașamentelor și încălțăminte; prepararea și vopsirea blănurilor), transporturi pe apă, repararea, întreținerea și instalarea mașinilor și echipamentelor, între 1,5% și 3,0%.

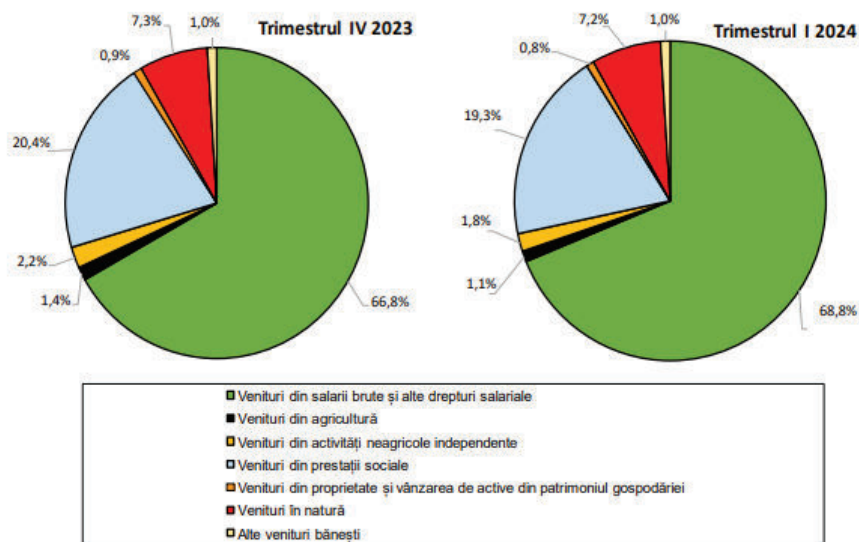
În sectorul bugetar s-au înregistrat creșteri ale câștigului salarial mediu net comparativ cu luna precedentă în sănătate și asistență socială,

respectiv 4,3%, în administrația publică, respectiv 3,9%, în principal ca urmare a aplicării prevederilor legale în vigoare. În învățământ, câștigul salarial mediu net a scăzut, respectiv 5,8%, în principal ca urmare a reducerii sumelor reprezentând plata cu ora a cadrelor didactice pe perioada vacanței școlare, precum și a acordării în luna mai 2024 a biletelor de valoare (tichete de vacanță).

În graficul numărul 2 este prezentată structura veniturilor totale ale gospodăriilor pe surse de formare în trimestrul I 2024, comparativ cu trimestrul IV 2023.

### Structura veniturilor totale ale gospodăriilor pe surse de formare în trimestrul I 2024, comparativ cu trimestrul IV 2023

Grafic 2



Sursa: Comunicat INS

Analizând datele, constatăm faptul că veniturile bănești medii lunare au fost, în trimestrul I 2024, de 7.473 lei lunar pe o gospodărie (2.981 lei pe o persoană) în creștere cu 7,4% față de trimestrul IV 2023, iar veniturile în natură de 576 lei lunar pe o gospodărie (230 lei pe o persoană), în creștere cu 5,2% față de trimestrul IV 2023.

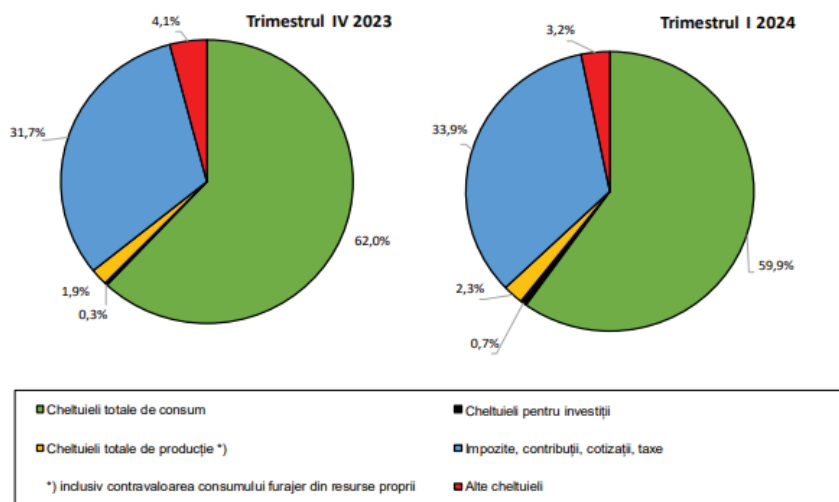
Salariile și celelalte venituri asociate lor au fost de 5.539 lei lunar pe o gospodărie și au format cea mai importantă sursă din veniturile totale (68,8% din veniturile totale ale gospodăriilor, în creștere față de trimestrul IV

2023 cu 2,0%). La formarea veniturilor totale ale gospodăriilor, o contribuție însemnată au avut-o atât veniturile din prestații sociale de 1.558 lei lunar pe o gospodărie (19,3% în trimestrul I 2024, respectiv, 20,4% în trimestrul IV 2023 din veniturile totale ale gospodăriilor), cât și veniturile în natură (7,2% în trimestrul I 2024, respectiv, 7,3% în trimestrul IV 2023), formate din valoarea veniturilor în natură obținute de salariați și beneficiarii de prestații sociale (1,3% în trimestrul I 2024, respectiv, 1,6% în trimestrul IV 2023) și din valoarea în lei a produselor agroalimentare și nealimentare consumate din resurse proprii (5,9% în trimestrul I 2024, respectiv, 5,7% în trimestrul IV 2023).

În graficul numărul 3 este prezentată structura cheltuielilor totale ale gospodăriilor pe surse de formare în trimestrul I 2024, comparativ cu trimestrul IV 2023.

### Structura cheltuielilor totale ale gospodăriilor pe surse de formare în trimestrul I 2024, comparativ cu trimestrul IV 2023

Grafic 3



Sursa: Comunicat INS

În ceea ce privesc cheltuielile bănești medii lunare, acestea au fost în trimestrul I 2024 de 6.370 lei pe o gospodărie (2.541 lei pe o persoană), mai mari cu 4,7% față de trimestrul IV 2023.

În trimestrul I al anului 2024, principalele destinații ale cheltuielilor efectuate de gospodării sunt consumul (cheltuielile bănești de consum și contravaloarea consumului uman din resurse proprii) de 4.099 lei lunar pe



---

o gospodărie (59,9%) și transferurile către administrația publică și privată și către bugetele asigurărilor sociale sub forma impozitelor, contribuțiilor, cotizațiilor, taxelor de 2.323 lei pe o gospodărie (33,9%), precum și acoperirea unor nevoi legate de producția gospodăriei (cheltuielile bănești de producție și contravaloarea consumului furajer din resurse proprii) de 154 lei pe o gospodărie (2,3%).

### Concluzii

Din studiul prezentat în acest articol se desprind o serie de concluzii. O primă concluzie care se desprinde este aceea că modificarea pozitivă a costurilor bunurilor și serviciilor esențiale duce la o scădere a nivelului de trai, deoarece populația trebuie să aloce o parte mai mare din venitul său pentru a acoperi nevoile de bază, lăsând mai puțin disponibil pentru economii, investiții sau cheltuieli discreționare.

O altă concluzie este aceea că nivelul de trai al unei populații este strâns legat de câștigurile salariale și de nivelul pensiilor, deoarece acestea reprezintă principalele surse de venit pentru majoritatea oamenilor. Cu alte cuvinte, atât câștigurile salariale, cât și pensiile, reprezintă piloni fundamentali ai nivelului de trai, influențând capacitatea populației de a-și asigura necesitățile și de a menține un standard de viață decent.

### Bibliografie

1. Anghel M.G., Barbu C.M., Radu I. (2021) – *Statement of total income and expenditure of the population*. Romanian Statistical Review, Supplement, 7, 95-106
  2. Anghel, M.G., Iacob, S.V., Dumitru, D. (2020). *The analysis of wage income and the perspective of evolution in the context of the health and financial-economic crisis*, Romanian Statistical Review, Supplement, 9, 99-114
  3. Barti, C. (2015). *Veniturile gospodăriilor sărace și posibilitatea acestora de a face față cheltuielilor cu energia electrică*, Romanian Statistical Review, Supplement, 12, 77-83
  4. Burlacu, M.I. (2021). *Analiza veniturilor gospodăriilor din România la nivelul anului 2020*, Romanian Statistical Review, Supplement, 7, 202-207
  5. Kroli, K., and Notowidigdo, M.J. (2016). *Should Unemployment Insurance Vary with the Unemployment Rate? Theory and Evidence*. Review of Economic Studies, 83 (3.1uly), 1092-1124
  6. Censolo, R., Colombo, C. (2008). *Public consumption composition in a growing economy*, Journal of Macroeconomics. Volume (Year): 30 (2008), Issue (Month): 4 (December), 1479-1495
- \*\*\* <https://insse.ro/cms/ro>