

Numărul de pensionari și pensia medie lunară

- anul 2014 -



Disponibilitate: limba română
Data apariției: 6 aprilie 2015
Periodicitate: anual
Se găsește la: Librăria INS
Format: A5 / CD
Preț A4/CD: 5€ / 4€


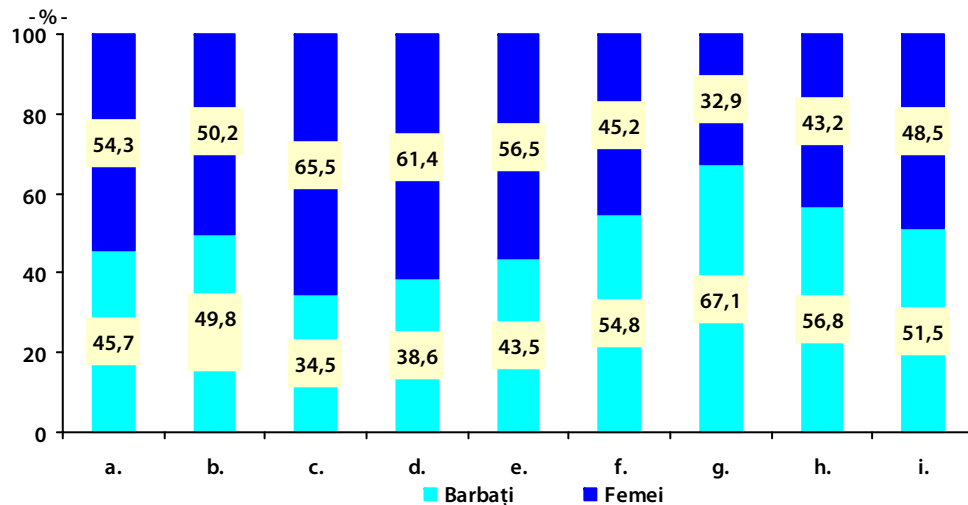


Figura 5 Structura numărului de pensionari de asigurări sociale de stat, pe categorii de pensii și sexe



a. Limită de vârstă
b. - cu stagiul complet de cotizare
c. - cu stagiul incomplet de cotizare

d. Anticipată
e. Anticipată parțial
f. Invaliditate

g. Gradul I
h. Gradul II
i. Gradul III

În cazul asigurărilor sociale de stat, bărbații reprezintă majoritatea pentru categoria pensiei de invaliditate (54,8%), în special a celei de gradul I (67,1%) și a pensiei pentru limită de vârstă cu stagiul complet de cotizare (49,8%).

Femeile sunt notabil predominante la categoria de pensie pentru limită de vârstă cu stagiul incomplet de cotizare (65,5%), pensie anticipată (61,4%) și anticipată parțial (56,5%).

SCURTĂ PREZENTARE

Publicația cuprinde informații referitoare la numărul mediu de pensionari și pensia medie lunară după sistemul de pensionare și pe categorii de pensii. În funcție de disponibilitate, datele sunt structurate și pe sexe și în profil teritorial, la nivel de județ. Publicația conține date medii anuale calculate pe baza rezultatelor cercetărilor statistice trimestriale privind numărul mediu de pensionari și pensia medie lunară, desfășurate în cursul anului 2014.

În anul 2014, numărul mediu al pensionarilor a fost de 5357 mii persoane. Pensionarii de asigurări sociale dețin ponderea majoritară (99,9%) în numărul total de pensionari. Pensionarii de asigurări sociale de stat reprezintă 87,5% în totalul celor de asigurări sociale.

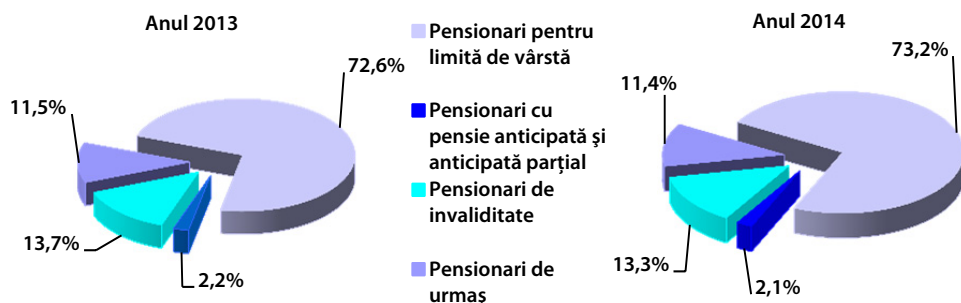
Pe categorii de pensii, numărul pensionarilor pentru limită de vârstă este preponderent (73,2%) în cadrul pensionarilor de asigurări sociale.

Pensia medie lunară a fost în anul 2014 de 846 lei, mai mare cu 5,1% comparativ cu anul precedent.

Deși în rândul pensionarilor femeile sunt în majoritatea cazurilor mai numeroase, pensia medie lunară ce revine acestora este mai mică decât cea a bărbaților pentru toate categoriile de pensii, făcând excepție doar pensionarele provenite din fostul sistem al agriculturilor.

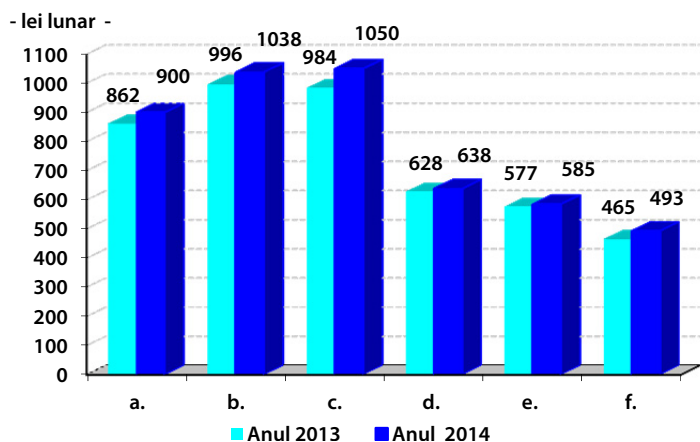
Pensia medie de asigurări sociale de stat a fost de 845 lei în anul 2014, cu discrepanțe semnificative în profil teritorial, ecartul dintre valoarea minimă și cea maximă depășind 350 de lei (677 lei în județul Giurgiu față de 1068 lei în Municipiul București).

Figura 1 Distribuția pensionarilor de asigurări sociale, pe principalele categorii de pensii



Pensionarii cuprinși în categoria de pensie anticipată și anticipată parțial au reprezentat 2,1%, numărul lor fiind mai mic cu o mie persoane față de anul anterior.

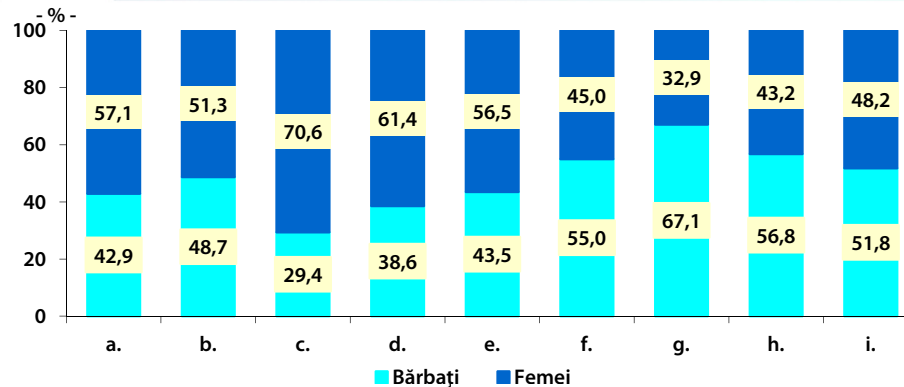
Figura 2 Evoluția pensiei medii lunare de asigurări sociale (exclusiv pensionarii proveniți din fostul sistem pentru agricultori), pe principalele categorii de pensii



a. Pensia medie a pensionarilor de asigurări sociale
 b. Pensia medie lunară a pensionarilor pentru limită de vârstă - total
 c. Pensia anticipată
 d. Pensia anticipată parțial
 e. Pensia medie lunară a pensionarilor de invaliditate
 f. Pensia medie lunară a pensionarilor de urmaș

În anul 2014, pensia medie a pensionarilor de asigurări sociale, exclusiv pensionarii proveniți din fostul sistem pentru agricultori, a fost de 900 lei, în creștere cu 4,4% comparativ cu anul precedent.

Figura 3 Structura numărului de pensionari de asigurări sociale, pe categorii de pensii și sexe



a. Limită de vârstă
 b. - cu stagiul complet de cotizare
 c. - cu stagiul incomplet de cotizare
 d. Pensie anticipată
 e. Pensie anticipată parțial
 f. Invaliditate
 g. Gradul I
 h. Gradul II
 i. Gradul III

Singurele categorii de pensii unde bărbații dețin ponderi mai mari decât femeile le constituie cele de pensie de invaliditate - toate gradele (respectiv 55,0% total, 67,1% gradul I, 56,8% gradul II, 51,8% gradul III).

În cazul femeilor, cele mai mari proporții revin pensionarelor din categoria pentru limită de vârstă cu stagiul incomplet de cotizare (70,6%), anticipată (61,4%) și de pensie anticipată parțial (56,5%).

Figura 4 Pensia medie de asigurări sociale, pe categorii de pensii și sexe

