

martie 2016 volum 3
numărul 3 (24)

CUPRINS

Masă rotundă INS-IEN 1

Comitetul Sistemului Statistic European 2

„Regiunea Nord -Vest, România. Statistici Europene comparative”

„Dincolo de PIB - O provocare larg asumată. Cum îi facem față?” 3

Prezentarea Oracle pentru Soluția de Document Management



martie 2016

Colectiv redacțional:

Andreea IȘFAN

Bogdan PĂTĂRLĂGEANU

Bogdan DRĂGHIA

comunicare@insse.ro

Masă rotundă INS-IEN

25 februarie 2016



Institutul Național de Statistică și Institutul de Economie Națională al Academiei Române au organizat masa rotundă cu tema *„Tendințe ale cercetării, dezvoltării și inovării în România și Cerințe ale strategiei UE 2020”*. La eveniment au participat experți ai celor două instituții organizatoare, precum și alte personalități din domeniu.

„La noi, sectorul privat, care este dominant în economie, în proporții de la 70% până la 95% - dacă luăm sectorul bancar - nu are apetență pentru cercetare, în timp ce în țările capitaliste dezvoltate sectorul privat este principala sursă de finanțare. De ce? Răspunsul este foarte clar. La noi sunt filiale, subsidiare, care primesc rezultatele cercetării de la firma mamă și nu mai au interes să dezvolte cercetarea privată în România”, a spus Prof.univ.dr.h.c.Gheorghe Zaman.

Potrivit președintelui Institutului Național de Statistică, Tudorel Andrei, prezent și el la eveniment, ponderea cheltuielilor pentru cercetare - dezvoltare în PIB era de 0,38% în anul 2014 în România, în condițiile în care Ungaria și Grecia aveau o valoare de aproape trei ori mai mare.

Președintele INS a afirmat că, la nivel european, se manifestă o tendință de creștere a cercetării - dezvoltării în

zona de obținere a producției, cifrele la nivel național fiind diferite de media europeană. Dacă, în România, ponderea sectorului privat pentru fondul de cercetare -dezvoltare este de 31%, la nivel european aceasta depășește 55%.

Conform domnului Tudorel Andrei, în România își desfășoară activitatea în jur de 19.000 de cercetători, în Ungaria 25.000, iar în Grecia aproape 30.000. În România, zona privată are o pondere mică în ceea ce privește repartizarea personalului de cercetare-dezvoltare, respectiv 29% din totalul personalului, în timp ce la nivel european ponderea depășește 50%.

Conform datelor INS, numărul salariaților din activitatea de cercetare - dezvoltare a scăzut cu 3,43% în 2014, ajungând la 31.391 salariați, cei mai mulți dintre aceștia lucrau în sectorul governmental, respectiv 11.866 salariați, iar restul în mediul de afaceri (10.437), învățământul superior (8.966) și sectorul privat non-profit (122).

Ponderea cheltuielilor totale de cercetare-dezvoltare pe sectoare de performanță în Produsul Intern Brut a fost de 0,38% în 2014 - 0,22% din sectorul public și 0,16% din cel privat.

Comitetul Sistemului Statistic European

Pe data de 11 februarie, la Luxemburg, s-a desfășurat a 28-a întâlnire a Comitetului Sistemului Statistic European. La finalul întâlnirii, participanții au tras mai multe concluzii:

1. Comitetul Sistemului Statistic European a apreciat inițiativa și pregătirea lucrărilor care au avut ca țintă capitalizarea și maximizarea realizărilor recente legate de calitatea în Sistemul Statistic European la fel ca și discutarea problemelor privind calitatea datelor în statistică.

2. A existat un punct de vedere împărtășit de toți membrii Comitetului Sistemului Statistic European referitor la faptul că unul din bunurile cheie ale Sistemului Statistic European îl reprezintă calitatea. Aceasta trebuie să fie în mod constant îmbunătățită și cât mai bine explicată și comunicată partenerilor și părților interesate.

3. Comitetul Sistemului Statistic European a agreeat propunerea elaborării unei declarații privind calitatea în Sistemul Statistic European și care să explice managementul calității aplicat în statistica europeană.

4. Comitetul Sistemului Statistic European consideră că nu este nevoie în acest moment să se stabilească un element de certificare suplimentar extern privind procesarea și obținerea datelor în Sistemul Statistic European,



ținând cont de faptul că sistemul curent de asigurare a calității oferă măsurile de siguranță necesare.

5. Comitetul Sistemului Statistic European a discutat problema obținerii datelor subliniind în particular potențialele riscuri.

6. Comitetul Sistemului Statistic European este de acord cu Codul de Practici al Statisticilor Europene, că acesta este și trebuie să rămână piatra de temelie a cadrului de referință a calității statisticii europene. Totodată a fost subliniată importanța modernizării și actualizării continue a acestuia pentru a-i asigura relevanța.

7. În termeni concreți CSSE a cerut

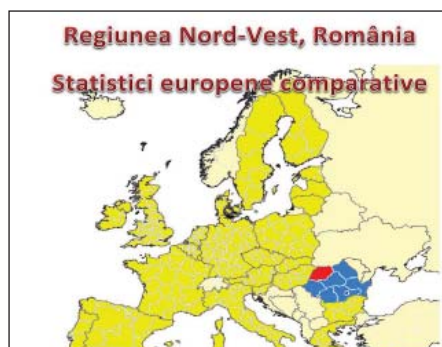
Eurostat următoarele:

- să pregătească proiectul declarației de calitate a Sistemului Statistic European stabilind principiile generale ale acesteia și care să fie discutat la întâlnirea grupului PG din aprilie 2016 și prezentat spre aprobare la întâlnirea CSSE din mai 2016
- să propună componența unui grup înalt calificat în domeniul calității statisticii Europene mandatat pentru a participa la discuțiile grupului PG din aprilie 2016 și la prezentarea spre aprobare a declarației de calitate de la întâlnirea CSSE din mai 2016.

„Regiunea Nord -Vest, România. Statistici Europene comparative”

Direcția Regională de Statistică Bistrița-Năsăud

A doua ediție a lucrării continuă o prezentare analitico-descriptivă a unor informații de impact în statisticile europene curente. Acestea presupun cuantificările așteptate de imperati-vele politicilor europene generate de Strategia Europa 2020. Astfel, în scop informativ, în introducere, sunt preluate aceste obiective, pe de-o parte în dimensiunea lor medie europeană și pe de alta în dimensiunea asumată de România. În acest context, se regăesc în conținutul lucrării tratări exprese, comparative, pe linia Regiunea Nord-Vest – România – Europa ca de exemplu: abandonul prematur al educației și formării profesionale, absolvirea învățământului terțiar – la capitolul educație, rata de ocupare a persoanelor cu vârste între 20 și 64 ani, șomajul în rândul tinerilor, tinerii care nu sunt pre-



zenți nici pe piața muncii și nici nu sunt cuprinși într-o formă de pregătire școlară sau profesională – la capitolul piața muncii, produsul intern brut pe locuitor, contribuția fiecărei ramuri la valoarea adăugată brută, productivitatea muncii – la capitolul economie ș.a.m.d.

Există în cuprinsul lucrării și alți indicatori mai puțin uzuali în statisticile

cu care suntem obișnuiți, dar care țin să reflecte aspecte curente, specifice mutațiilor diverse la care asistăm în toate domeniile. Asemenea teme inedite găsim prezentate în toate capitolele lucrării și exemple ar putea fi următoarele: despre cetățenii străini, mobilitatea populației, gospodăriile cu o singură persoană, anii de viață sănătoasă la naștere, demografia întreprinderilor, gradul de concentrare a afacerilor în profil regional, cheltuielile privind cercetarea și dezvoltarea, utilizarea internetului în interacțiunea cu autoritățile publice, adăposturile pentru bovine în sistem de stabulație liberă etc.

(**Luca Mircea Chira**, director executiv Direcția Regională de Statistică Bistrița-Năsăud)

Seminarul Național de Statistică „Octav Onicescu”
29 februarie 2016 – Institutul Național de Statistică

„Dincolo de PIB - O provocare larg asumată. Cum îi facem față?”

Seminarul Național de Statistică „Octav Onicescu” a propus o temă de actualitate pentru economia prezentului, „Dincolo de PIB - O provocare larg asumată. Cum îi facem față?”, care i-a avut ca autori pe prof. univ. dr. Tudorel Andrei, președintele Institutului Național de Statistică, și pe ec. Ilie Dumitrescu. În lucrarea lor, cei doi autori au făcut o amplă expunere a elementelor care împiedică PIB să fie un indicator perfect, dar au prezentat și propuneri care pot duce la îmbunătățirea acestuia.

În discursul său, ec. Ilie Dumitrescu s-a oprit, printre altele, și asupra cercetărilor efectuate de Comisia pentru Măsurarea Performanței Economice și Progresul Social, înființată la inițiativa fostului președinte francez Nicholas Sarkozy și din care au făcut parte personalități de marcă ale economiei mondiale. Au fost prezentate recomandările comisiei respective pentru ca PIB să reflecte cât mai bine situația economică, prezentarea făcând referire și la alte documente care tratează această temă. Printre recomandările Comisiei au fost amintite: la calcularea PIB să se țină cont de venit și consum, să acorde o mai mare importanță consumului gospodăriilor, venitul și consumul să fie privite din perspectiva avuției etc. De asemenea, s-a propus îmbunătățirea indicatorilor referitori la calitatea vieții și elaborarea unui indice de mediu.



În finalul prezentării, cei doi autori au făcut o analiză a situației României raportată la nivel internațional, pe mai multe planuri cum ar fi rangul fericirii, Indicele Dezvoltării Umane, competitivitate sau Venitul Național Brut. De asemenea, a fost realizată

o comparație între România și țările Uniunii Europene pornind de la zece indicatori/domenii: strada, școala, speranța de viață, sănătate, starea economiei, satul, știință și tehnologie, standard de viață, securitate socială și schimbări climatice.

3 FEBRUARIE 2016 – INSTITUTUL NAȚIONAL DE STATISTICĂ

Prezentarea Oracle pentru Soluția de Document Management

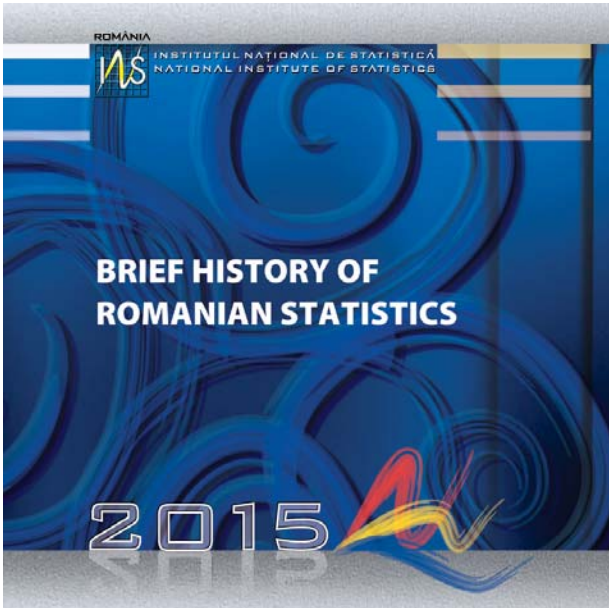
A avut loc Prezentarea Oracle pentru Soluția de Document Management, prezentare susținută de specialiști IT de la Oracle România. Prezentarea s-a bazat pe instrumente colaborative pentru modelarea, simularea, execuția, monitorizarea și optimizarea

proceselor interne privite din perspectiva fiecărui profil de angajat din cadrul organizației. Prezentarea a cuprins:

- descriere concepte, funcționalități și beneficii principale;

- demo în care au fost prezentate în soluția Oracle fluxuri de documente specifice instituției (digitizarea documentului, adăugarea de metadate, flux de aprobare / avizare, notificări stare document, etc.);
- discuții, întrebări și răspunsuri

BROȘURI STATISTICE ÎN LIMBA ENGLEZĂ




Do you need statistical information?

www.insse.ro
In the tempo online section

Create an account!

You will have free and unlimited access to data.



Beginning with March 4th, the National Institute of Statistics provides its publications free of charge on its site

1. Log in on our site
www.insse.ro

2. Follow the steps from the main menu: products, statistical publications, calendar of statistical publications

3. Download the publication you are interested in

